

## ファミリークリニック小祿



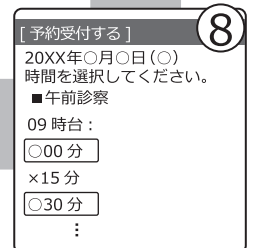
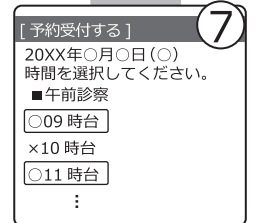
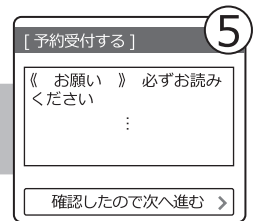
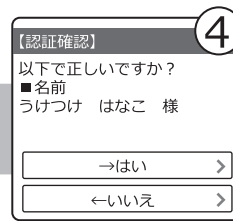
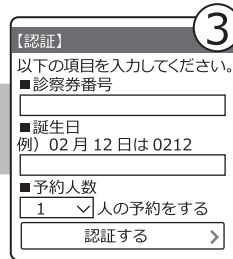
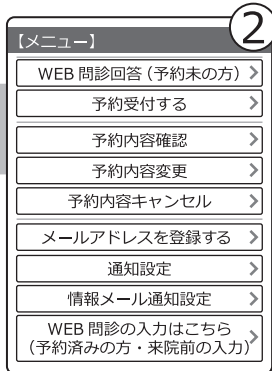
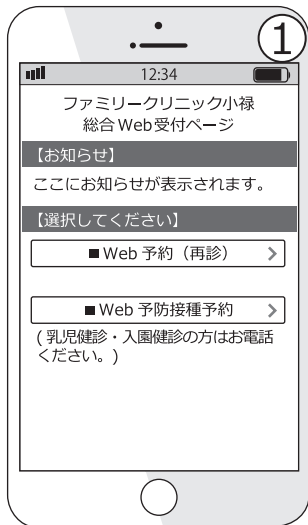
# https://fco.mdja.jp/

診療受付時間	月	火	水	木	金	土	日
午前診療 9:00 ~ 11:30	○	○	○	○	○	○	/
午後診療 15:00 ~ 17:30	○	○	/	○	○	/	/

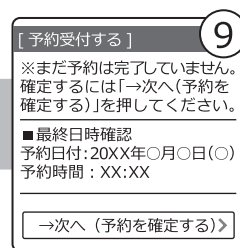
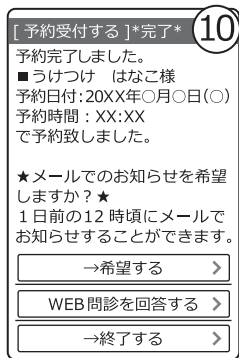
休診日:水曜日午後、土曜日午後・日祝日 午後1時半～3時は予防接種・健診(要電話予約)

- 当日、翌日のご予約を、8:00 ~ 17:15の間、受付けております。
- 予約後は、予約の確認・変更・キャンセルが可能です。

### Web予約(再診)

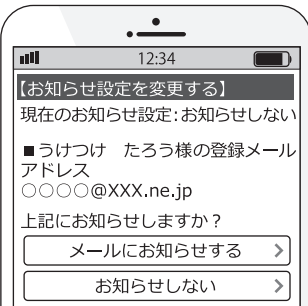


- ① Web予約(再診)を選択してください。
- ② メニューの「予約受付する」を押してください。
- ③ 【認証】画面で、受診される方の「診察券番号」と「お誕生日4ケタ」を入力して「認証する」を押してください。(※同時に5人まで予約可能です)
- ④ お名前が間違いがないか確認してください。
- ⑤ 確認事項が表示されますので、内容を確認してください。
- ⑥ ⑦ ⑧ 日付・時間を選択してください。(あきがない場合は予約できません)
- ⑨ 日時や内容が間違っていないか確認し、「→次へ」を押して確定してください。
- ⑩ 予約完了です。  
(お知らせをご希望の方は「希望する」を押してください。あらかじめWEB問診の回答を済ませておくと、受付がスムーズに行えるため大変便利です。)



### お知らせサービスを利用する

「お知らせ設定を変更する」で、メールでのお知らせ方法を選択することができます。



(※) TOP画面から事前に「メールアドレスを登録・変更する」を済ませておくと便利です。

#### ① ご注意ください ①

受信制限等の設定をしている方は「mdja.jp」からのメールを許可する設定にしてください。

(機種によっては初期設定で受信制限が掛かっている場合があります。)

### ▼ご注意ください▼

- ★ この予約システムは、来院される皆様の待ち時間短縮の為に導入しております。できるだけ時間通りにご来院頂き、システムの円滑な運営にご協力をお願いいたします。
- ★ 予約時間はあくまで目安であり、診察内容や都合によりお待ち頂く場合がございます。
- ★ ご不在の場合、急患・重症者がいる場合もしばらくお待ち頂く場合がございます。あらかじめご了承ください。
- ★ 診察終了時刻を過ぎて、来院されていない場合は診察致しかねますので、あらかじめご了承ください。

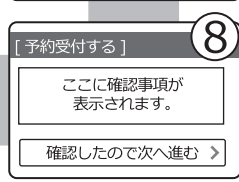
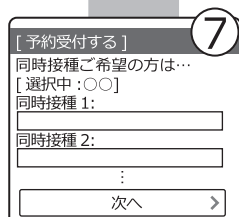

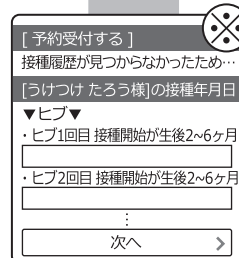
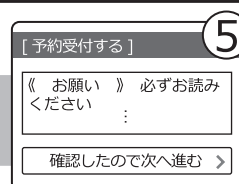
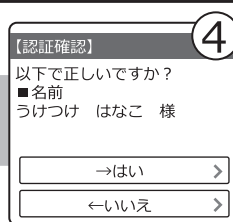
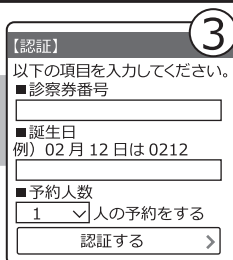
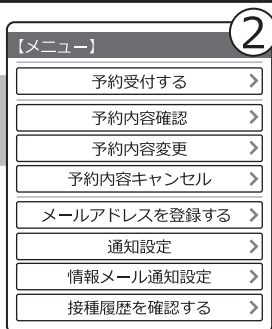
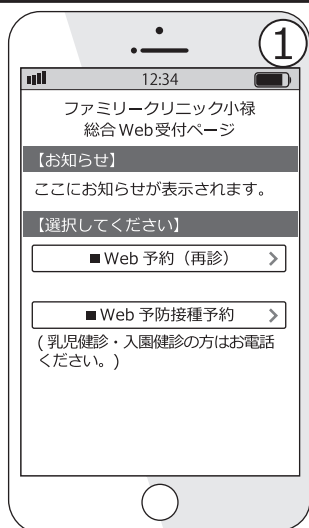
## ファミリークリニック小祿



# https://fco.mdja.jp/

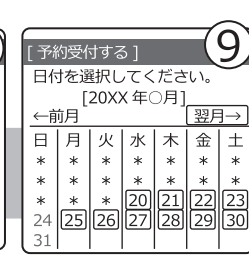
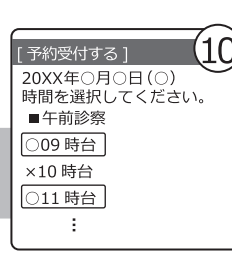
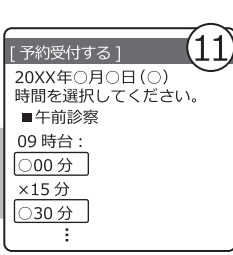
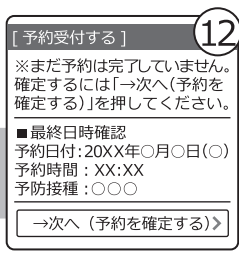
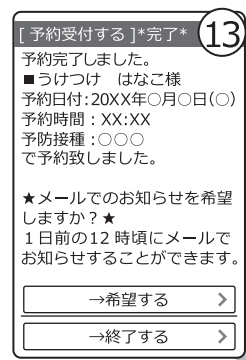
- WEB から接種予定日の前日～2ヶ月先まで1回予約可能、前日まで変更・キャンセル可能です。
- 予約後は、予約の確認・変更・キャンセルが可能です。
- 0才児～は予防接種優先の時間帯13:30～(月火木金)をご予約ください(電話予約も可)。
- 9時～11時、15時～17時の予約枠も空きがあれば予約可能です。

### WEB予防接種予約



- ① WEB 予防接種予約 を選択してください。
- ② メニューの「予約受付する」を押してください。
- ③ 【認証】画面で、受診される方の「診察券番号」と「お誕生日4ケタ」を入力して【認証する】を押してください。(※同時に5人まで予約可能です。)
- ④ お名前が間違いないか確認してください。
- ⑤ 確認事項が表示されますので、内容を確認してください。
- ※ 接種履歴が見つからない場合表示されます。接種済みの項目に、接種年月日を入力してください。接種していない場合はそのまま空欄でお進みください。(※間違っていると正しく接種できなくなります。)

- ⑥ ご希望の内容を選択してください。
- ⑦ 同時接種ご希望の方は選択してください。
- ⑧ 確認事項が表示されますので、内容を確認してください。
- ⑨⑩⑪ 日付・時間を選択してください。(あきがない場合は予約できません。)
- ⑫ 日時や内容が間違っていないか確認し、「次へ」を押して確定してください。
- ⑬ 予約完了です。(お知らせをご希望の方は「希望する」を押してください。)



### お知らせサービスを利用する

「お知らせ設定を変更する」で、メールでのお知らせ方法を選択することができます。



(※) TOP画面から事前に「メールアドレスを登録・変更する」を済ませておくこと便利です。

#### ① ご注意ください ①

受信制限等の設定をしている方は「mdja.jp」からのメールを許可する設定にしてください。

(機種によっては初期設定で受信制限が掛かっている場合があります。)

### ▼ご注意ください▼

- ★ この予約システムは、来院される皆様の待ち時間短縮の為に導入しております。できるだけ時間通りにご来院頂き、システムの円滑な運営にご協力をお願いいたします。
- ★ 予約時間はあくまで目安であり、診察内容や都合によりお待ち頂くことがございます。
- ★ ご不在の場合、急患・重症者がいる場合もしくはしばらくお待ち頂くことがございます。あらかじめご了承ください。
- ★ 診察終了時刻を過ぎて、来院されていない場合は診察致しかねますので、あらかじめご了承ください。